



<b>PQ 2018 / feuille de note</b>		<b>F R E</b> <b>+</b> <b>C</b> <b>E M</b>	FÉDÉRATION ROMANDE DES ENTREPRISES DE CHARPENTERIE D'ÉBÉNISTERIE ET DE MENUISERIE	<b>holzbauschweiz</b>
Charpentier CFC / Charpentière CFC		<b>Plans d'atelier Constructions</b>		<b>2.3.1</b>
Nom:		Prénom:		Can. N°

### Signatures experts

Expert 1:

Expert 2:

Maximum 10 points par indicateur!	Pondération	Points obtenus	Points pondérés	Remarques
<b>Construction, assemblage et raccord</b>				
<b>60 points ± 60%</b>				
<b>Vue en plan</b>				
Alignement du solivage par rapport à la donnée	0.2		0	
Solives sont placés correctement	0.3		0	
Largeur du solive respectée 120 mm	0.2		0	
Répartition des solives, opportune et réalisable	0.6		0	
Assemblage du solive à la poutre (queue d'aronde selon plan d'architecte)	0.2		0	
Poutres: position correctement	0.2		0	
Poutres: largeur et longueur selon plan d'architecte	0.3		0	
<b>Coupe A-A</b>				
Poutre: hauteur et longueur (8801 mm / 400 mm)	0.3		0	
Poutre: usinage de la tête/protection intempéries	0.4		0	
Poteau: position	0.3		0	
Poteau: dimension (140/140 mm)	0.3		0	
Moyens d'assemblage: poutre / poteau	0.3		0	
Pied de poteau (max. 175 mm) selon donnée	0.3		0	
Répartition des poteaux opportune, poteau cornier, poteau de la fenêtre	0.3		0	
Poteaux, divisés en panneaux d'OSB (dimension modulaire 625/1250 mm)	0.3		0	
Vide brut de la grille (630/480 mm)	0.3		0	
Position de la grille: hauteur brute + 1.410 m/+ 1.890 m (+1.450 m/+1.850 m)	0.3		0	
Position de la grille: largeur BE poteau gauche 280 mm/630 mm	0.3		0	
Moyen d'assemblage: paroi / béton	0.3		0	
Moyen d'assemblage: paroi / poutre	0.3		0	
<b>Total construction, assemblage et raccord</b>			<b>0</b>	

<b>PQ 2018 / feuille de note</b>		 
<b>Charpentier CFC / Charpentière CFC</b>		<b>Plans d'atelier</b> <b>Constructions</b>
		<b>2.3.1</b>

<b>Nom:</b>	<b>Prénom:</b>	<b>Can. N°</b>
-------------	----------------	----------------

<b>Cotation, nomenclature des sections et moyens d'assemblage</b>	<b>30 points ± 30%</b>
---	------------------------

**Cotation:**



Poutre: longueur totale (8801 mm)	0.15	<div style="width: 100%; height: 15px; background-color: #f4a460;"></div>	0	
longueur de paroi (2880 mm)	0.15	<div style="width: 100%; height: 15px; background-color: #f4a460;"></div>	0	
position du poteau	0.15	<div style="width: 100%; height: 15px; background-color: #f4a460;"></div>	0	
Solivage: longueur totale (5530 mm sans queue d'aronde)	0.15	<div style="width: 100%; height: 15px; background-color: #f4a460;"></div>	0	
mesure détails avec queue d'aronde (25/5480/25)	0.15	<div style="width: 100%; height: 15px; background-color: #f4a460;"></div>	0	
entre-axes de solivage	0.15	<div style="width: 100%; height: 15px; background-color: #f4a460;"></div>	0	
mesures en chaînes	0.15	<div style="width: 100%; height: 15px; background-color: #f4a460;"></div>	0	
Paroi: longueur de paroi (2880 mm)	0.15	<div style="width: 100%; height: 15px; background-color: #f4a460;"></div>	0	
répartition de poteaux	0.15	<div style="width: 100%; height: 15px; background-color: #f4a460;"></div>	0	
hauteur totale de paroi (2206 mm)	0.15	<div style="width: 100%; height: 15px; background-color: #f4a460;"></div>	0	
longueurs de poteaux (longueur 1966 mm ou 2046 mm)	0.15	<div style="width: 100%; height: 15px; background-color: #f4a460;"></div>	0	
longueurs de chevêtres	0.1	<div style="width: 100%; height: 15px; background-color: #f4a460;"></div>	0	
vide brut de la fenêtre (630/480 mm)	0.1	<div style="width: 100%; height: 15px; background-color: #f4a460;"></div>	0	
Poteau (140): position correcte	0.1	<div style="width: 100%; height: 15px; background-color: #f4a460;"></div>	0	
longueur (2031)	0.1	<div style="width: 100%; height: 15px; background-color: #f4a460;"></div>	0	
Niveaux: bord inférieur poutre +2.056 m / bord supérieur poutre +2.456 m	0.1	<div style="width: 100%; height: 15px; background-color: #f4a460;"></div>	0	

**Nomenclature et composition**

Tous les éléments (solive, poteau...) doivent être étiquetés minimum une fois

Poteau BLC GL24 140/140	0.1	<div style="width: 100%; height: 15px; background-color: #f4a460;"></div>	0	
Poteau (par exemple C24) 80/140	0.1	<div style="width: 100%; height: 15px; background-color: #f4a460;"></div>	0	
Poutre BLC GL24 200/400	0.1	<div style="width: 100%; height: 15px; background-color: #f4a460;"></div>	0	
Solive BLC GL24 120/280	0.1	<div style="width: 100%; height: 15px; background-color: #f4a460;"></div>	0	
Moyen d'assemblage: poutre / poteau	0.15	<div style="width: 100%; height: 15px; background-color: #f4a460;"></div>	0	
Pied de poteau par rapport à la donnée	0.1	<div style="width: 100%; height: 15px; background-color: #f4a460;"></div>	0	
Moyen d'assemblage: paroi / béton	0.1	<div style="width: 100%; height: 15px; background-color: #f4a460;"></div>	0	
Moyen d'assemblage: paroi / poutre	0.1	<div style="width: 100%; height: 15px; background-color: #f4a460;"></div>	0	

<b>Totat cotation, nomenclature des sections et moyens d'assemblage</b>	<div style="width: 100%; height: 15px; background-color: #f4a460;"></div>	<b>0</b>
---	---	----------

<b>PQ 2018 / feuille de note</b>		 	
<b>Charpentier CFC / Charpentière CFC</b>		<b>Plans d'atelier Constructions</b>	<b>2.3.1</b>
<b>Nom :</b>		<b>Prénom:</b>	
		<b>Can. N°</b>	
<b>Exécution graphique et soin</b>		<b>10 points <math>\pm</math> 10%</b>	
<b>Apparence:</b>			
<i>Ecriture technique</i>	0.15	<div style="width: 20px; height: 20px; background-color: #f4a460; border: 1px solid black;"></div>	0
<i>Type du trait, précisement</i>	0.15	<div style="width: 20px; height: 20px; background-color: #f4a460; border: 1px solid black;"></div>	0
<i>Disposition de la cotation</i>	0.15	<div style="width: 20px; height: 20px; background-color: #f4a460; border: 1px solid black;"></div>	0
<i>Soin, aspect général, propreté</i>	0.15	<div style="width: 20px; height: 20px; background-color: #f4a460; border: 1px solid black;"></div>	0
<b>Indicateurs de qualité:</b>			
<i>Traits forts: complètement par rapport à la donnée</i>	0.2	<div style="width: 20px; height: 20px; background-color: #f4a460; border: 1px solid black;"></div>	0
<i>Construction: opportune et réalisable</i>	0.2	<div style="width: 20px; height: 20px; background-color: #f4a460; border: 1px solid black;"></div>	0
<b>Total exécution graphique et soin</b>		<div style="width: 20px; height: 20px; background-color: #f4a460; border: 1px solid black;"></div>	<b>0</b>
<b>Total construction, assemblage, raccord</b>	<b>0</b>	<div style="width: 20px; height: 20px; background-color: #f4a460; border: 1px solid black;"></div>	<b>0</b>
<b>Total cotation, nomenclature et moyens d'assemblage</b>	<b>0</b>	<div style="width: 20px; height: 20px; background-color: #f4a460; border: 1px solid black;"></div>	<b>0</b>
<b>Total exécution graphique et soin</b>	<b>0</b>	<div style="width: 20px; height: 20px; background-color: #f4a460; border: 1px solid black;"></div>	<b>0</b>
<b>Total des points obtenus 2.3.1</b>	<b>0</b>	<div style="width: 20px; height: 20px; background-color: #ffff00; border: 1px solid black;"></div>	<b>0</b>
<b>Note 2.3.1 arrondie au 0.5</b>		<div style="width: 40px; height: 20px; background-color: #ffff00; border: 1px solid black;"></div>	